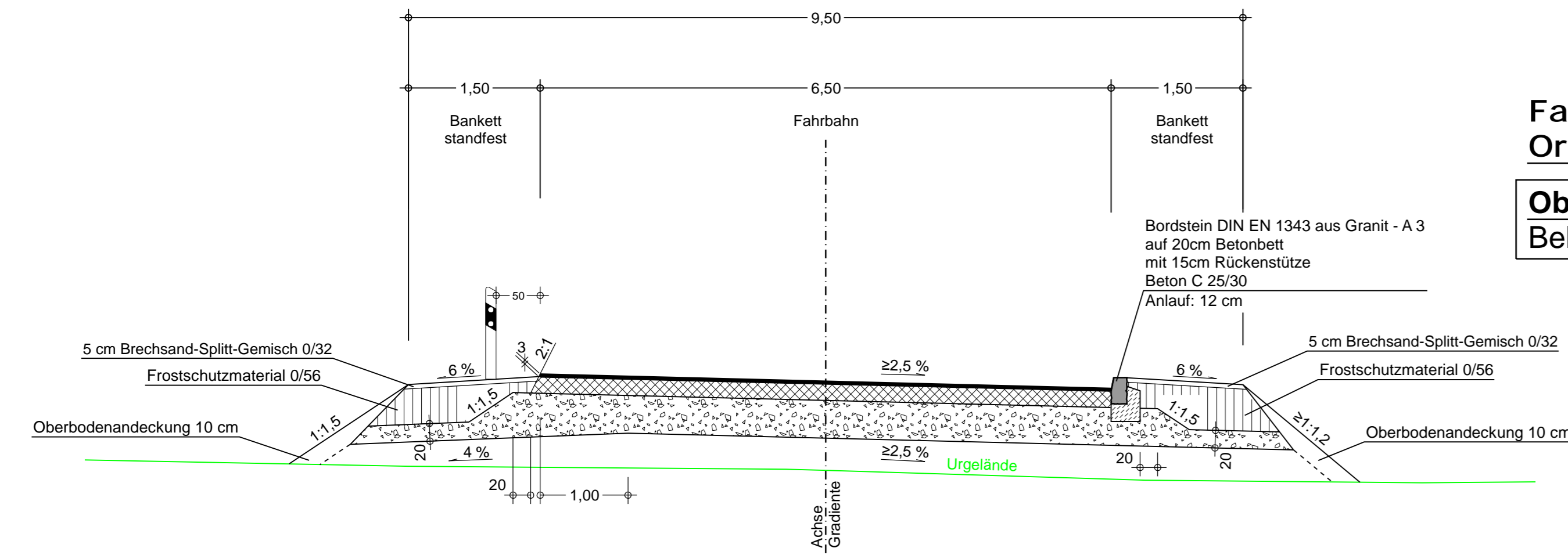
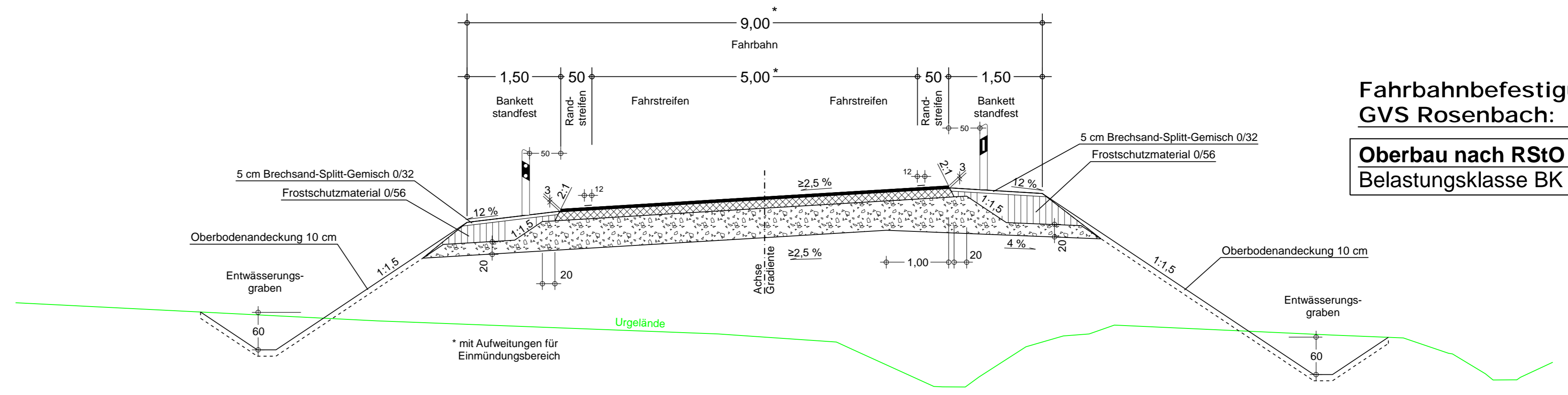


Ortsstraße " Zu den Heuwiesen"



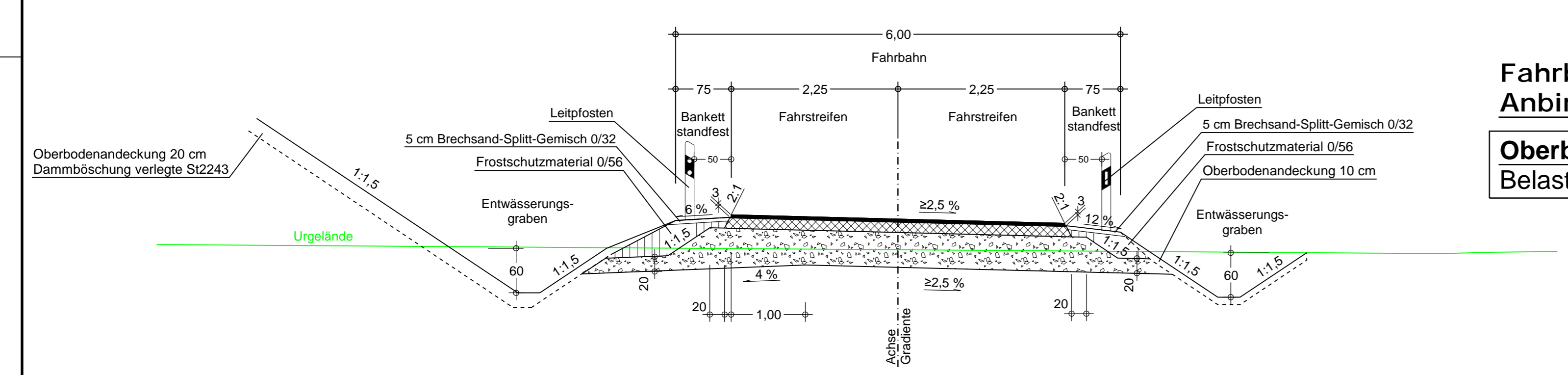
Fahrbahnbefestigung Ortsstraße " Zu den Heuwiesen":
Oberbau nach RStO 12
Belastungsklasse BK 10

GVS nach Rosenbach - RQ 9



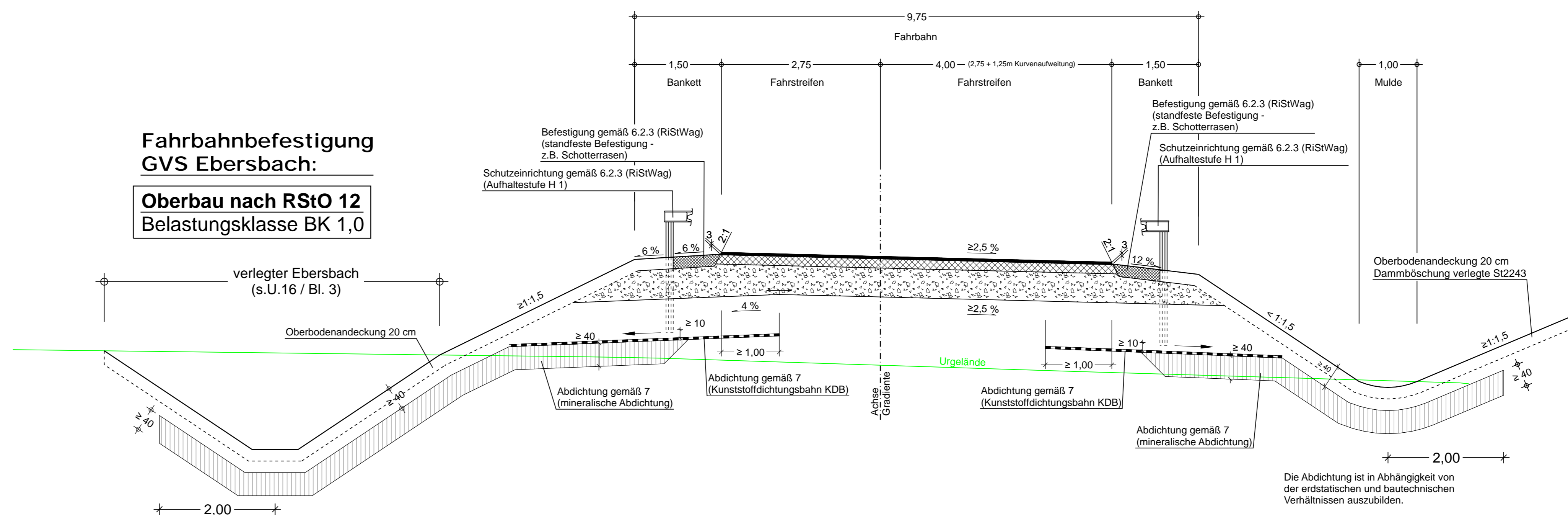
Fahrbahnbefestigung GVS Rosenbach:
Oberbau nach RStO 12
Belastungsklasse BK 1,0

Anbindung Erleinhof von GVS nach Rosenbach



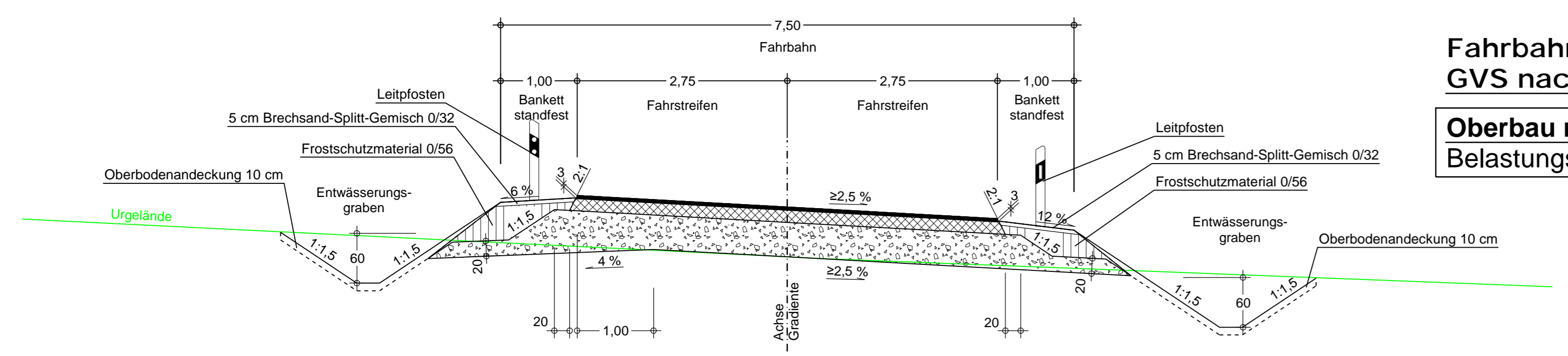
Fahrbahnbefestigung Anbindung Erleinhof:
Oberbau nach RStO 12
Belastungsklasse BK 1,0

GVS nach Ebersbach RQ 7,5



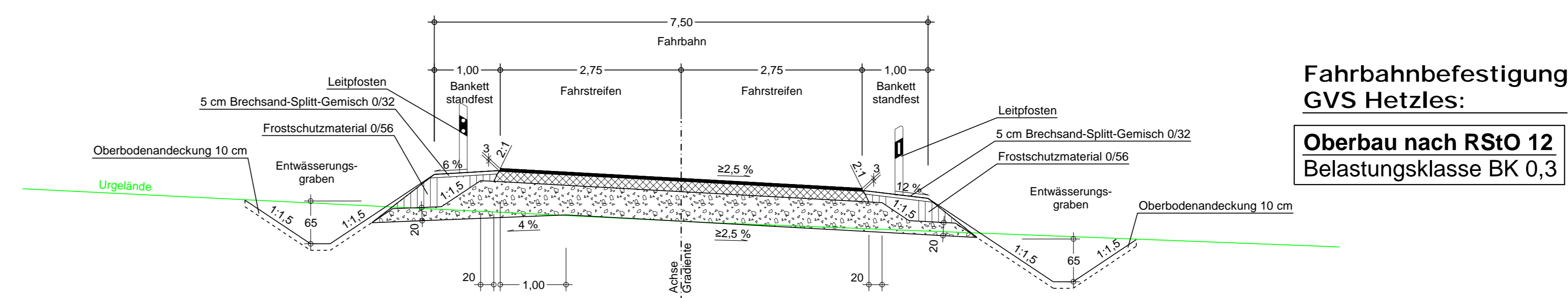
Fahrbahnbefestigung GVS Ebersbach:
Oberbau nach RStO 12
Belastungsklasse BK 1,0

GVS nach Ebersbach von St2243 alt



Fahrbahnbefestigung GVS nach Ebersbach von St2243 alt:
Oberbau nach RStO 12
Belastungsklasse BK 1,8

GVS nach Hetzles RQ 7,5



Fahrbahnbefestigung GVS Hetzles:
Oberbau nach RStO 12
Belastungsklasse BK 0,3

Das Urgelände ist beispielhaft dargestellt. Je nach Stationierung kann es differieren.

Entwurf/berarbeitung: **Höhnen & Partner**
 INGENIEURAKTIVGESELLSCHAFT
 BERATENDE INGENIEURE
 Hauptstraße 18a, 96047 Bamberg, Tel. 0951/9530-0 Fax: 0951/9530-13

Staatliches Bauamt Bamberg
 Franz-Ludwig-Straße 21
 96047 Bamberg
 Tel.: 0951/9530-0 Fax: 0951/9530-1900, E-Mail: poststelle@stbaba.bayern.de

Nr.	Art der Änderung	Datum	Zeichen

FESTSTELLUNGSENTWURF

Straßenbauverwaltung Freistaat Bayern
 Staatliches Bauamt Bamberg
 St 2243, Abschnitt 280, Station 3,785 bis 7,382
 PROJIS-Nr.: entfällt

Unterlage / Blatt-Nr.: 14.2 / 4
 Straßenquerschnitt
 GVS Rosenbach; GVS Ebersbach;
 GVS Hetzles; Anbindung Erleinhof
 GVS nach Ebersbach von St2243 alt
 Maßstab: 1:50

St 2243 Effeltrich - Neunkirchen am Brand
 Verlegung westlich Neunkirchen am Brand
 Bau-km 0+020 bis 3+065

aufgestellt: Bamberg, den 28.10.2016
 Staatliches Bauamt

Zeuschel, Baudirektor